

**ANALISIS PENGARUH KEPUTUSAN INVESTASI, KEPUTUSAN
PENDANAAN, KEBIJAKAN DIVIDEN DAN PROFITABILITAS
TERHADAP NILAI PERUSAHAAN DI BURSA EFEK INDONESIA
TAHUN 2016-2020**

Dipersiapkan dan disusun oleh :

Nama : Desi Sufriyani

NPM : 1731019389


Telah diketahui dan disahkan pada :

Hari : Kamis

Tanggal : 28 April 2022

Tempat : Fakultas Ekonomika Dan Bisnis Universitas Wijayakusuma
Purwokerto

Dosen Pembimbing I



Dr. H. Heru Cahyo, M.Si.
NIS. 6100732047

Dosen Pembimbing II



Dr. Dian Safitri PK, S.E., M.Si.
NIS. 610032067

Mengetahui



Program Studi Manajemen
Ketua



H. Ady Achadi, S.E., M.Si.
NIS. 6100735093

Skripsi Berjudul

ANALISIS PENGARUH KEPUTUSAN INVESTASI, KEPUTUSAN PENDANAAN, KEBIJAKAN DIVIDEN DAN PROFITABILITAS TERHADAP NILAI PERUSAHAAN DI BURSA EFEK INDONESIA TAHUN 2016-2020

Yang dipersiapkan dan disusun oleh :


DESI SUFRIYANI

NPM : 1731019389

Telah dipertahankan di depan dewan penguji
pada tanggal 28 April 2022

dan dinyatakan memenuhi syarat untuk diterima sebagai kelengkapan
mendapat Gelar Sarjana Program Studi Manajemen Fakultas Ekonomika dan
Bisnis Universitas Widyakusuma Purwokerto

Penguji I




Dr. H. Heru Cahyo, M.Si.
NIS. 6100732047

Penguji II



Dr. Dian Saftiri PK, S.E., M.Si.
NIS. 610032067

Penguji III



Dr. Hj. Siti Muntahanah, S.E., M.Si.
NIS. 6100732065

Penguji IV



Tjahjani Murdjaningsih, S.E., M.Si.
NIS. 6100732068

SURAT PERNYATAAN

Saya yang bertanda tangan dibawah ini :

Nama : Desi Sufriyani
NPM : 1731019389
Program Studi : Manajemen
Fakultas : Ekonomika Dan Bisnis

Menyusun skripsi dengan judul :

**ANALISIS PENGARUH KEPUTUSAN INVESTASI, KEPUTUSAN
PENDANAAN, KEBIJAKAN DIVIDEN DAN PROFITABILITAS
TERHADAP NILAI PERUSAHAAN DI BURSA EFEK INDONESIA
TAHUN 2016-2020**

Menyatakan dengan sesungguhnya bahwa skripsi ini adalah hasil karya tulis saya sendiri dan bukan dibuatkan orang lain atau jiplakan atau modifikasi karya orang lain.

Bila pernyataan ini tidak benar, maka saya bersedia menerima sanksi, termasuk pencabutan gelar kesarjanaan yang sudah saya peroleh.

Purwokerto, 28 April 2022

Yang menyatakan



Desi Sufriyani
NPM : 1731019389

HALAMAN MOTTO

“Allah tidak membebani seseorang melainkan sesuai dengan kesanggupannya.”

(Q.S. Al-Baqarah: 286)

“Raihlah ilmu dan untuk meraih ilmu belajarlah tenang dan sabar.”

(Umar bin Khattab)

“Keep your eyes on the stars and your feet on the ground.”

(Theodore Rosevelt)

“Perbanyak bersyukur, kurangi mengeluh. Buka mata, jembarkan telinga, perluas hati. Sadari kamu ada pada sekarang, bukan kemarin atau besok, nikmati setiap momen dalam hidup,berpetualanglah.”

KATA PENGANTAR

Segala puji syukur kepada Allah SWT yang telah memberikan rahmat, taufik dan hidayah-Nya sehingga peneliti dapat menyelesaikan skripsi yang berjudul : “Analisis Pengaruh Keputusan Investasi, Keputusan Pendanaan, Kebijakan Dividen dan Profitabilitas Terhadap Nilai Perusahaan di Bursa Efek Indonesia tahun 2016-2020” dapat terselesaikan dengan lancar. Sholawat serta salam selalu tercurahkan kepada Nabi Muhammad SAW.

Skripsi ini disusun dan diajukan kepada Fakultas Ekonomika dan Bisnis Universitas Wijayakusuma Purwokerto sebagai salah satu syarat untuk memperoleh gelar sarjana. Banyak pihak yang telah memberikan pengarahan, bimbingan, bantuan baik secara moral maupun spiritual dalam penyusunan skripsi ini, maka peneliti mengucapkan terimakasih kepada :

1. Andhi Johan S., S.E., M.Si. selaku dekan Fakultas Ekonomika dan Bisnis Universitas Wijayakusuma Purwokerto.
2. H. Ady Achadi, SE., M.Si. selaku ketua program studi manajemen Fakultas Ekonomika dan Bisnis Universitas Wijayakusuma Purwokerto.
3. Dr. H. Heru Cahyo, M.Si. selaku pembimbing I yang telah meluangkan waktunya untuk membimbing peneliti selama proses pengerjaan skripsi dari awal hingga akhir.
4. Dr. Dian Safitri PK, S.E., M.Si. selaku pembimbing II yang telah meluangkan waktunya untuk membimbing peneliti selama proses pengerjaan skripsi dari awal hingga akhir.
5. Dr. Hj. Siti Muntahanah, S.E., M.Si. dan Tjahjani Murdijaningsih, S.E., M.Si. selaku dosen penguji III dan IV.
6. Seluruh staf pengajar Fakultas Ekonomika dan Bisnis Universitas Wijayakusuma Purwokerto yang telah memberkati peneliti dengan ilmu pengetahuan.
7. Ayah, kakak serta keponakan saya yang telah memberikan doa, semangat dan dukungan selama menyusun skripsi ini.
8. Suami dan anak saya yang telah memberikan semangat dan perhatian.

9. Rekan-rekan mahasiswa Fakultas Ekonomika dan Bisnis Angkatan 2017 Universitas Wijayakusuma Purwokerto yang telah memberi dukungan, masukan, serta kerjasama yang baik selama proses perkuliahan dari awal hingga akhir.
10. Semua pihak yang tidak cukup disebutkan satu persatu yang telah membantu peneliti sepanjang masa perkuliahan maupun selama penyusunan skripsi.

Peneliti menyadari bahwa isi skripsi ini masih belum sempurna karena keterbatasan dan pengalaman yang dimiliki peneliti. Oleh karena itu peneliti mengharapkan kritik dan saran yang membangun dari para pembaca guna menyempurnakan skripsi ini. Semoga skripsi ini dapat bermanfaat dan dapat menjadi bahan masukan bagi rekan-rekan dalam menulis skripsi ini.

Purwokerto, 28 April 2022
Peneliti

Desi Sufriyani

DAFTAR ISI

HALAMAN JUDUL	i
HALAMAN PENGESAHAN	ii
SURAT PERNYATAAN.....	iv
HALAMAN MOTTO.....	v
KATA PENGANTAR	vi
DAFTAR ISI	viii
DAFTAR TABEL	x
DAFTAR GAMBAR.....	xi
DAFTAR LAMPIRAN.....	xii
RINGKASAN.....	xiii
<i>SUMMARY</i>	xiv
I. PENDAHULUAN	
A. Latar Belakang Masalah.....	1
B. Perumusan Masalah.....	5
C. Pembatasan Masalah	6
D. Tujuan Dan Kegunaan Penelitian	6
II. TINJAUAN PUSTAKA	
A. Teori Sinyal (<i>Signalling Theory</i>)	8
B. Pengertian Nilai Perusahaan	9
C. Keputusan Investasi.....	10
D. Keputusan Pendanaan.....	14
E. Kebijakan Dividen	15
F. Profitabilitas.....	18
G. Penelitian Terdahulu	19
H. Kerangka Pemikiran.....	23
I. Hipotesis	26

III. Metodologi Penelitian Dan Analisis

A. Metode Penelitian.....	27
B. Metode Analisis	31

IV. HASIL DAN PEMBAHASAN

A. Gambaran Umum Obyek Penelitian	40
B. Hasil Penelitian	42
1. Estimasi Model Regresi Data Panel	42
2. Pemilihan Model	44
a. <i>F Test (Chow Test)</i>	44
b. Uji Hausman	45
c. <i>Uji Langrange Multiplier (LM)</i>	46
3. Uji Asumsi Klasik	47
a. Uji Multikolinearitas	48
b. Uji Autokorelasi	48
c. Uji Heteroskedastisitas	49
4. Analisis Regresi Data Panel	50
5. Koefisien Determinasi (R^2)	51
6. Uji F	52
7. Uji t	53
8. Pembahasan Hasil Penelitian	56

V. KESIMPULAN DAN IMPLIKASI

A. Kesimpulan.....	60
B. Implikasi	60
C. Keterbatasan Penelitian	61
D. Saran Untuk Peneliti Selanjutnya	61

DAFTAR PUSTAKA

LAMPIRAN-LAMPIRAN

DAFTAR TABEL

Tabel 1.	Penelitian Terdahulu	19
Tabel 2.	Daftar Sampel Perusahaan Sektor Keuangan	42
Tabel 3.	Hasil Regresi Data Panel <i>Common Effect Model</i>	43
Tabel 4.	Hasil Regresi Data Panel <i>Fixed Effect Model</i>	43
Tabel 5.	Hasil Regresi Data Panel <i>Random Effect Model</i>	44
Tabel 6.	Ringkasan Hasil <i>F Test (Chow Test)</i>	45
Tabel 7.	Ringkasan Hasil Uji Hausman.....	46
Tabel 8.	Ringkasan Hasil <i>Langrange Multiplier</i>	46
Tabel 9.	Perbandingan Probabilitas t-Statistic	47
Tabel 10.	Hasil Uji Multikolinearitas	48
Tabel 11.	Hasil Uji Autokorelasi	49
Tabel 12.	Hasil Uji Heteroskedastisitas.....	49
Tabel 13.	Ringkasan Hasil Regresi Data Panel <i>Random Effect Model</i>	50
Tabel 14.	Ringkasan Hasil Uji <i>Adjusted R Square</i>	51
Tabel 15.	Ringkasan Hasil F (<i>Goodness of Fit</i>).....	52
Tabel 16.	Ringkasan Hasil Uji t	53

DAFTAR GAMBAR

Gambar 1.	Model Pemikiran.....	26
Gambar 2.	Kurva Uji F	53
Gambar 3.	Kurva Uji t Variabel Keputusan Investasi	54
Gambar 4.	Kurva Uji t Variabel Keputusan Pendanaan	55
Gambar 5.	Kurva Uji t Variabel Kebijakan Dividen	55
Gambar 6.	Kurva Uji t Variabel Profitabilitas	56

DAFTAR LAMPIRAN

Lampiran 1. Daftar Perusahaan Sampel.....	68
Lampiran 2. Nilai PBV, AG, DER, DPR dan ROA tahun 2016-2020	69
Lampiran 3. Regresi Data Panel <i>Common Effect Model</i>	72
Lampiran 4. Regresi Data Panel <i>Fixed Effect Model</i>	73
Lampiran 5. Regresi Data Panel <i>Random Effect Model</i>	74
Lampiran 6. Uji <i>F Test (Chow Test)</i>	75
Lampiran 7. Uji Hausman	76
Lampiran 8. Uji <i>Langrange Multiplier</i>	77
Lampiran 9. Uji Multikolinearitas	78
Lampiran 10. Uji Autokorelasi.....	79
Lampiran 11. Uji Heteroskedastisitas	80
Lampiran 12. Tabel Distribusi F.....	81
Lampiran 13. Tabel Distribusi Nilai t	84
Lampiran 14. Tabel Distribusi Nilai Durbin-Watson (DW)	87