

**PENGARUH STRUKTUR MODAL, PERTUMBUHAN LABA, DAN
KOMITE AUDIT TERHADAP KUALITAS LABA
PADA PERUSAHAAN INDUSTRI BARANG KONSUMSI
YANG TERDAFTAR DI BEI TAHUN 2017-2020**

Dipersiapkan dan disusun oleh:

Nama : Tri Yuli Astuti
NPM : 18310300095

Telah diketahui dan disahkan pada:


Hari : Kamis
Tanggal : 7 April 2022
Tempat : Fakultas Ekonomika dan Bisnis Universitas Wijayakusuma
Purwokerto

Dosen Pembimbing I



GINANJAR ADI NUGRAHA, S.E., M.Si., Ak. CA
NIS. 6100736098

Dosen Pembimbing II



SULLY KEMALA OCTISARI, S.E., M.Sc., Ak
NIS. 6100736103

Mengetahui

Program Studi Akuntansi
Ketua,



MINADI WIJAYA, S.E., M.Acc., Ak.
NIS. 6100736097

Fakultas Ekonomika dan Bisnis
Ketua



ANDHI JOHAN S., S.E., M.Si
NIS. 6100734086

Skripsi Berjudul
PENGARUH STRUKTUR MODAL, PERTUMBUHAN LABA, DAN
KOMITE AUDIT TERHADAP KUALITAS LABA
PADA PERUSAHAAN INDUSTRI BARANG KONSUMSI
YANG TERDAFTAR DI BEI TAHUN 2017-2020

Yang dipersiapkan dan disusun oleh :

Tri Yuli Astuti


NPM : 18310300095

Telah dipertahankan di depan dewan penguji

Pada tanggal : 07 April 2022

dan dinyatakan telah memenuhi syarat untuk diterima sebagai kelengkapan
mendapat gelar Sarjana Program Studi Akuntansi Fakultas Ekonomika Dan Bisnis
Universitas Wijayakusuma Purwokerto

Penguji I



Ginangjar Adi N, S.E., M.Si., Ak.C.A
NIS.6100736098

Penguji II




Sully Kemala O, S.E., M.Sc., Ak
NIS.6100736103

Penguji III



Minadi Wijaya, S.E., M.Acc., Ak
NIS.6100736097

Penguji IV



Tunggul Priyatama, S.E., M.Sc
NIS.6100736104

SURAT PERNYATAAN

Saya yang bertandatangan dibawah ini :

Nama : Tri Yuli Astuti

NPM : 18310300095

Program Studi : Akuntansi

Fakultas : Ekonomika dan Bisnis

Menyusun skripsi dengan judul

**PENGARUH STRUKTUR MODAL, PERTUMBUHAN LABA, DAN
KOMITE AUDIT TERHADAP KUALITAS LABA
PADA PERUSAHAAN INDUSTRI BARANG KONSUMSI
YANG TERDAFTAR DI BEI TAHUN 2017-2020**

Menyatakan dengan sesungguhnya bahwa skripsi ini adalah hasil karya tulis saya sendiri dan bukan dibuatkan orang lain atau jiplakan modifikasi karya orang lain.

Bila pernyataan ini tidak benar, maka saya bersedia menerima sanksi, termasuk pencabutan gelar keserjanaan yang sudah saya peroleh.

Purwokerto, 07 April 2022

Yang menyatakan



Tri Yuli Astuti

NPM 18310300095

MOTTO

“Akan selalu ada jalan menuju sebuah kesuksesan bagi siapapun, selama orang tersebut mau berusaha dan bekerja keras untuk memaksimalkan kemampuan yang dimiliki.”

dan

“The key to success can be achieved with a sincere prayer from the parents, then be filial to the parents and always trying”

KATA PENGANTAR

Puji dan syukur penulis pajatkan atas kehadiran Allah SWT yang telah melimpahkan rahmat dan hidayah-Nya, sehingga penulis dapat menyelesaikan skripsi yang berjudul “Pengaruh Struktur Modal, Pertumbuhan Laba, dan Komite Audit Terhadap Kualitas Laba pada Perusahaan Industri Barang Konsumsi yang terdaftar di Bursa Efek Indonesia tahun 2017-2020”. Skripsi ini disusun untuk memenuhi salah satu persyaratan menyelesaikan pendidikan pada program studi Akuntansi Fakultas Ekonomika dan Bisnis Universitas Wijayakusuma Purwokerto.

Selama masa perkuliahan hingga penyusunan skripsi, penulis banyak bantuan dan dorongan dari berbagai pihak. Oleh karena itu, dengan penuh kerendahan hati pada kesempatan ini penulis mengucapkan terimakasih kepada :

1. Allah SWT yang senantiasa memberikan kemudahan dan kelancaran penulis dalam penyusunan skripsi ini.
2. Bapak Andhi Johan S, S.E., M.Si selaku Dekan Fakultas Ekonomika dan Bisnis Universitas Wijayakusuma Purwokerto yang telah membantu kelancaran penyelesaian skripsi ini.
3. Bapak Minadi Wijaya, S.E., M.Acc., Ak selaku Ketua Program Studi Akuntansi Fakultas Ekonomika dan Bisnis Universitas Wijayakusuma Purwokerto yang telah membantu kelancaran penyelesaian skripsi ini.
4. Bapak Ginanjar Adi Nugraha, S.E., M.Si., Ak.CA selaku dosen pembimbing I dan Ibu Sully Kemala Octisari, S.E., M.Sc., Ak selaku dosen pembimbing II, yang telah membimbing dan memberikan ilmu-ilmu baru selama penyusunan skripsi ini, dengan segala kesibukan masing-masing dosen pembimbing dalam pekerjaan maupun pendidikan yang sedang ditempuh, masih bersedia membimbing dan menuntun penulis dalam penyusunan skripsi ini. Penulis ucapkan terimakasih atas segala bimbingannya dan mohon maaf atas kesalahan yang telah penulis lakukan.

5. Kedua orang tua (Bapak Sunarko dan Ibu Karningsih Omiwati), kedua kaka (Toni Saputro, dan Dwi Retno Saputri), dan Ade Angga Pratama yang telah senantiasa memberikan doa, kasih sayang, dan dukungan kepada penulis.
6. Semua teman dekat penulis, terutama Citra Ardiyana, Nur Halimah, Aerlinda Tripangestuti, Hellen Nadya Putri, Mirah Khalifah Jannah, Sanggi Sentani, dan Febi Amalia Hapsari yang telah memberikan semangat dan dukungan penuh kepada penulis selama penyusunan skripsi ini.
7. Teman-teman seperjuangan S1 Akuntansi 2018 Universitas Wijayakusuma Purwokerto, yang telah berjuang bersama untuk menyelesaikan pendidikan S1.
8. Kepada semua pihak yang tidak bisa disebutkan satu persatu, yang telah memberikan bantuan serta semangat kepada penulis.

Akhir kata, penulis mengharapkan skripsi ini semoga dapat memberikan manfaat dan semoga Allah SWT membalas semua amal kebaikan serta memberikan perlindungan bagi kita semua, Amin.

Purwokerto, 26 Maret 2022

Tri Yuli Astuti

DAFTAR ISI

HALAMAN JUDUL	i
HALAM PENGESAHAN	ii
SURAT PERNYATAAN	iv
HALAMAN MOTTO	v
KATA PENGANTAR	vi
DAFTAR ISI	viii
DAFTAR TABEL	x
DAFTAR GAMBAR	xi
DAFTAR LAMPIRAN	xii
RINGKASAN	xiii
SUMMARY	xiv
I. PENDAHULUAN	1
A. Latar Belakang Masalah	1
B. Perumusan Masalah	3
C. Pembatasan Masalah	3
D. Tujuan Penelitian	4
E. Manfaat Penelitian	4
II. TINJAUAN PUSTAKA	5
A. Landasan Teori.....	5
1. <i>Signalling Theory</i>	5
2. Kualitas Laba	6
3. Struktur Modal	7
4. Pertumbuhan Laba	8
5. Komite Audit	9

B. Penelitian Terdahulu	10
C. Kerangka Pemikiran.....	15
D. Hipotesis	16
III. METODOLOGI PENELITIAN DAN ANALISIS	18
A. Metode Penelitian	18
B. Metode Analisis	25
IV. HASIL PENELITIAN DAN PEMBAHASAN	31
A. Gambaran Umum Perusahaan.....	31
B. Analisis Data.....	31
V. KESIMPULAN DAN IMPLIKASI.....	45
A. Kesimpulan	45
B. Implikasi	45
C. Saran	45
DAFTAR PUSTAKA	47
LAMPIRAN-LAMPIRAN	50

DAFTAR TABEL

Tabel 1. Penelitian Terdahulu	10
Tabel 2. Pengambilan Sampel Berdasarkan Kriteria	19
Tabel 3. Sampel Penelitian.....	20
Tabel 4. Hasil Pengujian Statistik Deskriptif.....	32
Tabel 5.1 Hasil <i>Common Effect Model</i> (CEM).....	33
Tabel 5.2 Hasil <i>Fixed Effect Model</i> (FEM).....	34
Tabel 5.3 Hasil <i>Random Effect Model</i> (REM).....	35
Tabel 6.1 Hasil Uji <i>Chow</i>	36
Tabel 6.2 Hasil Uji <i>Hausman</i>	36
Tabel 6.3 Hasil Uji <i>Lagrange Multiplier</i>	37
Tabel 7.1 Hasil Uji Multikolinearitas	38
Tabel 7.2 Hasil Uji Heteroskedastisitas	39
Tabel 8.1 Koefisien Determinasi.....	40
Tabel 8.2 Hasil Uji <i>f</i>	40
Tabel 8.3 Hasil Uji <i>t</i>	41

DAFTAR GAMBAR

Gambar 1. Model Penelitian	17
Gambar 2. Kurva Uji Heteroskedastisitas Menggunakan Uji <i>White</i>	39

DAFTAR LAMPIRAN

Lampiran 1 Daftar Sampel Perusahaan	50
Lampiran 2 Perhitungan Kualitas Laba.....	52
Lampiran 3 Perhitungan Struktur Modal	55
Lampiran 4 Perhitungan Pertumbuhan Laba.....	58
Lampiran 5 Perhitungan Komite Audit.....	61
Lampiran 6 Hasil Statistika Deskriptif.....	65
Lampiran 7 Hasil Uji Asumsi Klasik	65
Lampiran 8 Hasil Analisa Data Panel	66
Lampiran 9 Hasil Uji F	70
Lampiran 10 Hasil Uji t.....	70