

Skripsi Berjudul
**ANALISA PENILAIAN KESEHATAN
KOPERASI PEGAWAI REPUBLIK INDONESIA DWIJA USAHA
DI LUMBIR**

Yang dipersiapkan dan disusun oleh:

SOLEKHUN

NPM: 1731019511

Telah dipertahankan di depan dewan penguji
pada tanggal 16 April 2022

dan dinyatakan telah memenuhi syarat untuk diterima sebagai kelengkapan
mendapat gelar Sarjana Ekonomi Program Studi Manajemen Fakultas Ekonomika

Dan Bisnis


Universitas Wijayakusuma Purwokerto

Penguji I
(Pembimbing 1)




Harsuti, S.E., M.Si.
NIS. 6100732063

Penguji II
(Pembimbing 2)



Dr. Hj. Isitaeni Rokhayati, S.E., M.Si.
NIS. 6100734085

Penguji III



Endang Sri W., S.E., M.Si.
NIS. 6100732055

Penguji IV




Dr. Dian Safitri P.K., M.Si.
NIS. 6100732067



Fakultas Ekonomika dan Bisnis

dan

Bisnis



Andhobohan Suzana, S.E., M.Si.
NIS. 6100734086

Mengetahui,

Program Studi Manajemen
Ketua,



H. Ady Achadi, S.E., M.Si.
NIS. 6100735093

SURAT PERNYATAAN

Saya yang bertanda tangan dibawah ini:

Nama : SOLEKHUN
NPM : 1731019511
Program Studi : Manajemen
Fakultas : Ekonomika dan Bisnis

Menyusun skripsi dengan judul:

Analisa Penilaian Kesehatan Koperasi Pegawai Republik Indonesia Dwija Usaha Di Lumir

Menyatakan dengan sesungguhnya bahwa skripsi ini adalah hasil karya tulis saya sendiri dan bukan dibuatkan orang lain atau jiplakan atau modifikasi karya orang lain.

Bila pernyataan ini tidak benar, maka saya bersedia menerima sanksi, termasuk pencabutan gelar kesarjanaan yang sudah saya peroleh.

Purwokerto, 16 April 2022

Yang menyatakan



SOLEKHUN
NPM: 1731019511

KATA PENGANTAR

Segala puji syukur kehadirat Allah SWT yang telah melimpahkan rahmat dan hidayah-Nya, sehingga penulis dapat menyelesaikan skripsi dengan judul “**Analisa Penilaian Kesehatan Koperasi Pegawai Republik Indonesia Dwija Usaha Di Lumbir**”, tanpa suatu halangan yang berarti.

Skripsi ini disusun guna memenuhi salah satu persyaratan memperoleh gelar Sarjana pada Fakultas Ekonomika Dan Bisnis Universitas Wijayakusuma Purwokerto. Dalam penyusunan skripsi ini, penulis banyak mendapat bantuan, bimbingan, dan dorongan dari berbagai pihak, baik moril maupun materiil, karena keterbatasan pengetahuan dan kemampuan yang ada pada diri penulis. Untuk itu, maka pada kesempatan ini penulis ingin mengucapkan terima kasih kepada yang terhormat:

1. Bapak Andhi Johan Suzana, S.E., M.Si., selaku Dekan Fakultas Ekonomika Dan Bisnis Universitas Wijayakusuma Purwokerto.
2. Bapak H. Ady Achadi, S.E., M.Si., selaku Ketua Program Studi Manajemen Fakultas Ekonomika Dan Bisnis Universitas Wijayakusuma Purwokerto.
3. Ibu Harsuti, S.E., M.Si., selaku Dosen Pembimbing I dengan penuh kesabaran telah meluangkan waktunya untuk membimbing dan mengarahkan dalam penulisan skripsi ini.
4. Ibu Dr. Hj. Isnaeni Rokhayati, S.E.,M.Si., selaku Dosen Pembimbing II dengan penuh kesabaran telah meluangkan waktunya untuk membimbing dan mengarahkan dalam penulisan skripsi ini.
5. Ibu Endang Sri W., S.E., M.Si., dan Ibu Dr. Dian Safitri P.K., M.Si., selaku Dosen Penguji skripsi yang penuh kesabaran telah berkenan memberikan pengarahan, saran, dan kritik serta evaluasi dalam penulisan skripsi ini.
6. Bapak Sudin, S.Pd., selaku Ketua Pengurus Koperasi Pegawai Republik Indonesia Dwija Usaha di Lumbir yang telah bersedia memberikan ijin penelitian.
7. Kedua orang tua tercinta atas kasih sayang, nasehat, do'a dan dukungan yang telah diberikan selama ini.

8. Istri tercinta yang setia menemani, memberi semangat, motivasi, dan do'a dalam penyusunan dan terselesaikannya skripsi ini.
9. Teman-teman Manajemen yang selalu memberi semangat dan dukungannya selama penyusunan skripsi ini.
10. Semua pihak yang tidak bisa saya sebutkan satu persatu yang telah membantu penulis, baik secara moril maupun materiil dalam penyusunan skripsi ini.

Semoga Allah SWT melimpahkan rahmat-Nya atas semua kebaikan yang telah diberikan dengan tulus kepada penulis.

Akhir kata, penulis menyadari bahwa skripsi ini masih jauh dari sempurna, maka dari itu kritik dan saran yang membangun sangat diharapkan demi penyempurnaan skripsi ini. Mudah-mudahan skripsi ini dapat memberikan manfaat bagi para pembaca.

Purwokerto, 16 April 2022

Penulis

DAFTAR ISI

	Halaman
HALAMAN JUDUL	i
HALAMAN PENGESAHAN	ii
SURAT PERNYATAAN	iii
KATA PENGANTAR	iv
DAFTAR ISI	vi
DAFTAR TABEL	viii
DAFTAR GAMBAR	xiv
DAFTAR LAMPIRAN	xv
RINGKASAN	xvi
SUMMARY	xvii
I. PENDAHULUAN	
A. Latar Belakang Masalah	1
B. Perumusan Masalah	9
C. Pembatasan Masalah	10
D. Tujuan dan Kegunaan Penelitian	10
II. TINJAUAN PUSTAKA	
A. Landasan Teori	12
B. Koperasi	12
1. Pengertian Koperasi	12
2. Tujuan Koperasi	13
3. Prinsip Koperasi	13
4. Fungsi Koperasi Indonesia	15
C. Analisa Penilaian Kesehatan Koperasi	15
D. Pedoman Penilaian Kesehatan Koperasi	16
1. Permodalan	16
2. Kualitas Aktiva Produktif	19
3. Manajemen	21
4. Efisiensi	25

5. Likuiditas	27
6. Kemandirian dan Pertumbuhan	28
7. Jati Diri Koperasi	30
E. Laporan Keuangan	32
F. Penelitian Terdahulu	33
G. Kerangka Pemikiran	40
H. Hipotesis	41
41	
III. METODOLOGI PENELITIAN DAN ANALISIS	
A. Metode Penelitian	43
B. Metode Analisis	50
IV. HASIL PENELITIAN DAN PEMBAHASAN	
A. Gambaran Umum Objek Penelitian	56
1. Sejarah Singkat KPRI Dwija Usaha	56
2. Visi dan Misi Koperasi	57
3. Struktur Organisasi KPRI Dwija Usaha	57
B. Hasil Analisa dan Pembahasan	58
1. Hasil Analisa	58
2. Pembahasan Hipotesis	125
V. KESIMPULAN DAN IMPLIKASI	
A. Kesimpulan	127
B. Implikasi	128
1. Implikasi dan Saran	128
2. Keterbatasan Peneliti	129
3. Saran untuk Peneliti yang akan datang	130

DAFTAR PUSTAKA

LAMPIRAN

DAFTAR TABEL

	Halaman
Tabel 1. Laporan Keuangan KPRI Dwija Usaha tahun 2016-2021.....	8
Tabel 2. Standar Perhitungan Rasio Modal Sendiri terhadap Total Asset	17
Tabel 3. Standar Perhitungan Rasio Modal Sendiri terhadap Pinjaman Diberikan yang Berisiko.....	18
Tabel 4. Standar Perhitungan Rasio Kecukupan Modal Sendiri	19
Tabel 5. Standar Perhitungan Rasio Volume Pinjaman pada Anggota terhadap Volume Pinjaman Diberikan	19
Tabel 6. Standar Perhitungan Rasio Pinjaman Bermasalah terhadap Pinjaman yang Diberikan	20
Tabel 7. Standar Perhitungan Rasio Cadangan Risiko terhadap Risiko Pinjaman Bermasalah	21
T abel 8. Standar Perhitungan Rasio Pinjaman Berisiko terhadap Pinjaman yang Diberikan	21
Tabel 9. Standar Perhitungan Manajemen Umum	23
Tabel 10. Standar Perhitungan Manajemen Kelembagaan	23
Tabel 11. Standar Perhitungan Manajemen Permodalan	24
Tabel 12. Standar Perhitungan Manajemen Aktiva	24
Tabel 13. Standar Perhitungan Manajemen Likuiditas	25
Tabel 14. Standar Perhitungan Rasio Beban Operasi Anggota terhadap Partisipasi Bruto	26
Tabel 15. Standar Perhitungan Rasio Beban Usaha terhadap SHU Kotor	26
Tabel 16. Standar Perhitungan Rasio Efisiensi Pelayanan	27
Tabel 17. Standar Perhitungan Rasio Kas Bank terhadap Kewajiban Lancar	28
Tabel 18. Standar Perhitungan Rasio Pinjaman yang Diberikan terhadap Dana yang Diterima	28
Tabel 19. Standar Perhitungan Rasio Rentabilitas Aset	29
Tabel 20. Standar Perhitungan Rasio Rentabilitas Modal Sendiri	30
Tabel 21. Standar Perhitungan Rasio Kemandirian Operasional Pelayanan	30

Tabel 22.	Standar Perhitungan Rasio Partisipasi Bruto	31
Tabel 23.	Standar Perhitungan Rasio Promosi Ekonomi Anggota	32
Tabel 24.	Penelitian Terdahulu	34
Tabel 25.	Bobot Penilaian Aspek dan Komponen	51
Tabel 26.	Kategori Kesehatan Koperasi berdasarkan Peraturan Menteri Negara KUKM RI No: 06/Per/Dep.6/IV/2016	55
Tabel 27.	Data Keuangan Modal Sendiri terhadap Total Aset KPRI Dwija Usaha di Lumir tahun 2016-2021	58
Tabel 28.	Standar Perhitungan Rasio Modal Sendiri terhadap Total Asset.....	59
Tabel 29.	Rasio Modal Sendiri terhadap Total Asset KPRI Dwija Usaha Tahun 2016-2021	59
Tabel 30.	Penskoran Rasio Modal Sendiri terhadap Total Aset KPRI Dwija Usaha tahun 2016-2021	60
Tabel 31.	Standar Perhitungan Rasio Modal Sendiri terhadap Pinjaman Diberikan yang Berisiko	61
Tabel 32.	Rasio Modal Sendiri terhadap Pinjaman Diberikan yang Berisiko KPRI Dwija Usaha tahun 2016-2021	61
Tabel 33.	Penskoran Rasio Modal Sendiri terhadap Pinjaman Diberikan yang Berisiko KPRI Dwija Usaha tahun 2016-2021	62
Tabel 34.	Perhitungan Modal Tertimbang KPRI Dwija Usaha tahun 2016	63
Tabel 35.	Perhitungan Modal Tertimbang KPRI Dwija Usaha tahun 2017	64
Tabel 36.	Perhitungan Modal Tertimbang KPRI Dwija Usaha tahun 2018.....	65
Tabel 37.	Perhitungan Modal Tertimbang KPRI Dwija Usaha tahun 2019.....	66
Tabel 38.	Perhitungan Modal Tertimbang KPRI Dwija Usaha tahun 2020.....	67
Tabel 39.	Perhitungan Modal Tertimbang KPRI Dwija Usaha tahun 2021.....	68
Tabel 40.	Perhitungan ATMR KPRI Dwija Usaha tahun 2016	69
Tabel 41.	Perhitungan ATMR KPRI Dwija Usaha tahun 2017	69
Tabel 42.	Perhitungan ATMR KPRI Dwija Usaha tahun 2018	69
Tabel 43.	Perhitungan ATMR KPRI Dwija Usaha tahun 2019	70

Tabel 44.	Perhitungan ATMR KPRI Dwija Usaha tahun 2020	70
Tabel 45.	Perhitungan ATMR KPRI Dwija Usaha tahun 2021	70
Tabel 46.	Standar Perhitungan Rasio Kecukupan Modal Sendiri	71
Tabel 47.	Perhitungan Rasio Modal Sendiri Tertimbang terhadap ATMR KPRI Dwija Usaha tahun 2016-2021	71
Tabel 48.	Penskoran Rasio Modal Sendiri Tertimbang terhadap ATMR KPRI Dwija Usaha tahun 2016-2021	72
Tabel 49.	Data Keuangan Volume Pinjaman pada Anggota terhadap Volume Pinjaman Diberikan KPRI Dwija Usaha tahun 2016-2021.....	73
Tabel 50.	Rasio Volume Pinjaman pada Anggota terhadap Total Volume Pinjaman Diberikan KPRI Dwija Usaha tahun 2016-2021.....	73
Tabel 51.	Standar Perhitungan Rasio Volume Pinjaman pada Anggota terhadap Total Pinjaman Diberikan	73
Tabel 52.	Penskoran Rasio Volume Pinjaman pada Anggota terhadap Volume Pinjaman Diberikan KPRI Dwija Usaha tahun 2016-2021	74
Tabel 53.	Standar Perhitungan RPM	75
Tabel 54.	Perhitungan Rasio Risiko Pinjaman Bermasalah terhadap Pinjaman Diberikan KPRI Dwija Usaha tahun 2016-2021.....	75
Tabel 55.	Penskoran Rasio Risiko Pinjaman Bermasalah terhadap Pinjaman Diberikan KPRI Dwija Usaha tahun 2016-2021.....	76
Tabel 56.	Rasio Cadangan Risiko terhadap Pinjaman Bermasalah KPRI Dwija Usaha tahun 2016-2021	77
Tabel 57.	Perhitungan Rasio Cadangan Risiko terhadap Pinjaman Bermasalah KPRI Dwija Usaha tahun 2016-2021	77
Tabel 58.	Standar Perhitungan Rasio Cadangan Risiko terhadap Pinjaman Bermasalah	78
Tabel 59.	Penskoran Rasio Cadangan Risiko terhadap Pinjaman Bermasalah KPRI Dwija Usaha tahun 2016-2021	78
Tabel 60.	Data Keuangan Pinjaman yang Berisiko terhadap Pinjaman yang Diberikan KPRI Dwija Usaha tahun 2016-2021	79
Tabel 61.	Standar Perhitungan Rasio Pinjaman Berisiko terhadap Pinjaman yang Diberikan	79
Tabel 62.	Perhitungan Rasio Pinjaman yang Berisiko terhadap Pinjaman yang Diberikan KPRI Dwija Usaha tahun 2016-2021	80
Tabel 63.	Penskoran Rasio Pinjaman yang Berisiko terhadap Pinjaman	

	yang Diberikan KPRI Dwija Usaha tahun 2016-2021	80
Tabel 64.	Standar Perhitungan Manajemen Umum	81
Tabel 65.	Penskoran Manajemen Umum KPRI Dwija Usaha tahun 2016-2021.....	82
Tabel 66.	Standar Perhitungan Manajemen Kelembagaan	82
Tabel 67.	Penskoran Manajemen Kelembagaan KPRI Dwija Usaha tahun 2016-2021	83
Tabel 68.	Standar Perhitungan Manajemen Permodalan	83
Tabel 69.	Penskoran Manajemen Permodalan KPRI Dwija Usaha Tahun 2016-2021	84
Tabel 70.	Standar Perhitungan Manajemen Aktiva	84
Tabel 71.	Penskoran Manajemen Aktiva KPRI Dwija Usaha tahun 2016-2021	85
Tabel 72.	Standar Perhitungan Manajemen Likuiditas	85
Tabel 73.	Penskoran Manajemen Likuiditas KPRI Dwija Usaha tahun 2016-2021	86
Tabel 74.	Rasio Beban Operasi Anggota terhadap Partisipasi Bruto KPRI Dwija Usaha tahun 2016-2021	86
Tabel 75.	Perhitungan Rasio Beban Operasi Anggota terhadap Partisipasi Bruto KPRI Dwija Usaha tahun 2016-2021	87
Tabel 76.	Standar Perhitungan Rasio Beban Operasi Anggota terhadap Partisipasi Bruto	87
Tabel 77.	Penskoran Rasio Beban Operasi Anggota terhadap Partisipasi Bruto KPRI Dwija Usaha tahun 2016-2021	88
Tabel 78.	Data Keuangan Beban Usaha terhadap SHU Kotor KPRI Dwija Usaha tahun 2016-2021	88
Tabel 79.	Perhitungan Rasio Beban Usaha terhadap SHU Kotor KPRI Dwija Usaha tahun 2016-2021	89
Tabel 80.	Standar Perhitungan Rasio Beban Usahaterhadap SHUKotor	89
Tabel 81.	Penskoran Rasio Beban Usaha terhadap SHU Kotor KPRI Dwija Usaha tahun 2016-2021	90
Tabel 82.	Rasio Efisiensi Pelayanan KPRI Dwija Usaha tahun 2016-2021	90
Tabel 83.	Perhitungan Rasio Efisiensi Pelayanan KPRI Dwija Usaha tahun 2016-2021	91

Tabel 84.	Standar Perhitungan Rasio Efisiensi Pelayanan	91
Tabel 85.	Penskoran Rasio Efisiensi Pelayanan KPRI Dwija Usaha tahun 2016-2021	92
Tabel 86.	Rasio Kas Bank terhadap Kewajiban Lancar KPRI Dwija Usaha tahun 2016-2021	92
Tabel 87.	Perhitungan Rasio Kas dan Bank terhadap Kewajiban Lancar KPRI Dwija Usaha tahun 2016-2021	93
Tabel 88.	Standar Perhitungan Rasio Kas dan Bank terhadap Kewajiban Lancar	93
Tabel 89.	Penskoran Rasio Kas dan Bank terhadap Kewajiban Lancar KPRI Dwija Usaha tahun 2016-2021	94
Tabel 90.	Rasio Pinjaman yang Diberikan terhadap Dana yang Diterima KPRI Dwija Usaha tahun 2016-2021	94
Tabel 91.	Perhitungan Rasio Pinjaman yang Diberikan terhadap Dana Yang Diterima KPRI Dwija Usaha tahun 2016-2021	95
Tabel 92.	Standar Perhitungan Rasio Pinjaman yang Diberikan terhadap Dana yang Diterima	95
Tabel 93.	Penskoran Rasio Pinjaman yang Diberikan terhadap Dana Yang Diterima KPRI Dwija Usaha tahun 2016-2021	96
Tabel 94.	Data keuangan SHU Sebelum Pajak dan Total Aset KPRI Dwija Usaha tahun 2016-2021	97
Tabel 95.	Perhitungan Rasio Rentabilitas Aset KPRI Dwija Usaha tahun 2016-2021	97
Tabel 96.	Standar Perhitungan Skor Rasio Rentabilitas Aset	98
Tabel 97.	Penskoran Rasio Rentabilitas Asset KPRI Dwija Usaha tahun 2016-2021	98
Tabel 98.	Data Keuangan SHU Bagian Anggota terhadap Total Modal Sendiri KPRI Dwija Usaha tahun 2016-2021	99
Tabel 99.	Perhitungan Rasio Rentabilitas Modal Sendiri KPRI Dwija Usaha tahun 2016-2021	99
Tabel 100.	Standar Perhitungan Rasio Rentabilitas Modal Sendiri	100
Tabel 101.	Penskoran Rentabilitas Modal Sendiri KPRI Dwija Usaha tahun 2016-2021	100
Tabel 102.	Data Keuangan Partisipasi Netto terhadap Beban Usaha ditambah Beban Perkoperasian KPRI Dwija Usaha tahun 2016-2021	101
Tabel 103.	Perhitungan Rasio Kemandirian Operasional Pelayanan KPRI	

	Dwija Usaha tahun 2016-2021	101
Tabel 104.	Standar Perhitungan Rasio Kemandirian Operasional	102
Tabel 105.	Penskoran Rasio Kemandirian Operasional Pelayanan KPRI Dwija Usaha tahun 2016-2021	102
Tabel 106.	Data Keuangan Partisipasi Bruto terhadap Partisipasi Bruto Ditambah Pendapatan KPRI Dwija Usaha tahun 2016-2021...	103
Tabel 107.	Perhitungan Rasio Partisipasi Bruto terhadap Partisipasi Bruto ditambah Pendapatan KPRI Dwija Usaha tahun 2016-2021.....	103
Tabel 108.	Standar Perhitungan Rasio Partisipasi Bruto terhadap Partisipasi Bruto ditambah Pendapatan.....	104
Tabel 109.	Penskoran Rasio Partisipasi Bruto terhadap Partisipasi Bruto ditambah Pendapatan KPRI Dwija Usaha tahun 2016-2021....	104
Tabel 110.	Data Keuangan PEA dan Simpanan Pokok ditambah Simpanan Wajib KPRI Dwija Usaha tahun 2016-2021	105
Tabel 111.	Perhitungan Rasio Promosi Ekonomi Anggota KPRI Dwija Usaha tahun 2016-2021.....	105
Tabel 112.	Standar Perhitungan Rasio Promosi Ekonomi Anggota.....	106
Tabel 113.	Penskoran Rasio Promosi Ekonomi Anggota KPRI Dwija Usaha tahun 2016-2021	106
Tabel 114.	Rangkuman Penilaian Kinerja Koperasi Pegawai Republik Indonesia Dwija Usaha di Lumir tahun 2016-2021	107
Tabel 115.	Tolak Ukur Penetapan Predikat Tingkat Kesehatan Koperasi...	114
Tabel 116.	Penetapan Kesehatan Koperasi Pegawai Republik Indonesia Dwija Usaha di Lumir tahun 2016-2021	114

DAFTAR LAMPIRAN

	Halaman
Lampiran 1. Kertas Kerja Penilaian	134
Lampiran 2. Daftar Pertanyaan Aspek Manajemen	146