

ANALISIS DETERMINAN KETIMPANGAN WILAYAH DI INDONESIA

Dipersiapkan dan disusun oleh :

Nama : Elsa Widiyanti

NPM : 18310201563


Telah diketahui dan disahkan pada :

Hari : Rabu

Tanggal : 30 Maret 2022

Tempat : Fakultas Ekonomika Dan Bisnis Universitas Wijayakusuma
Purwokerto

Dosen Pembimbing I



Drs. Hari Winarto, M Si.

NIP.195710261990101001

Dosen Pembimbing II



Bagus Adhitya, S.E., M.E.

NIS.6100731105

Mengetahui

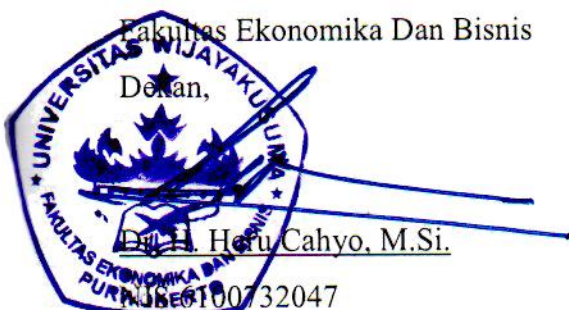
Program Studi Ekonomi

Pembangunan Ketua,



Zumaeroh, S.E., M.Si.

NIS.6100731062



Skripsi Berjudul

ANALISIS DETERMINAN KETIMPANGAN WILAYAH DI INDONESIA

Yang dipersiapkan dan disusun oleh :

Elsa Widiyanti


NPM. 18310201563

Telah dipertahankan didepan dewan penguji

Pada Rabu, 30 Maret 2022

Dan dinyatakan telah memenuhi syarat untuk diterima sebagai kelengkapan
mendapat gelar Sarjana Program Studi Ekonomi Pembangunan
Fakultas Ekonomika Dan Bisnis
Universitas Wijayakusuma Purwokerto

Penguji I



Drs. Hari Winarto, M.Si.

NIP.195710261990101001

Penguji II



Bagus Adhitya, S.E., M.E.

NIS.6100731105


Penguji III



Dra. Diah Retnowati, M.Si.

NIS. 6100731056

Penguji IV



Drs. Heris Kentjana Tj., M.Si.

NIS. 6100731042

SURAT PERNYATAAN

Saya yang bertanda tangan di bawah ini :

Nama : Elsa Widiyanti

NPM : 18310201563

Program Studi : Ekonomi Pembangunan

Fakultas : Ekonomika Dan Bisnis

Menyusun skripsi dengan judul :

ANALISIS DETERMINAN KETIMPANGAN WILAYAH DI INDONESIA

Menyatakan dengan sesungguhnya bahwa skripsi ini adalah hasil karya tulis saya sendiri dan bukan dibuatkan orang lain atau jiplakan atau modifikasi karya orang lain.

Bila pernyataan ini tidak benar, maka saya bersedia menerima sanksi, termasuk pencabutan gelar kesarjanaan yang sudah saya peroleh.

Purwokerto, 30 Maret 2022



Yang menyatakan

Elsa Widiyanti

NPM.18310201563

HALAMAN MOTTO

“Sesungguhnya bersama kesulitan itu ada kemudahan”

(QS. Al Insyiroh : 6)

“Orang yang hebat adalah orang yang memiliki kemampuan menyembunyikan kesusahan, sehingga orang lain mengira bahwa dia selalu senang”

(Imam Syafi’i)

“Allah tidak akan membebani seseorang melainkan dengan kesanggupannya”

(QS. Al Baqarah : 286)

“Man Jadda Wajada”

KATA PENGANTAR

Dengan memanjatkan puji syukur kehadirat Allah SWT, yang telah melimpahkan rahmat dan hidayah-Nya, sehingga penulis dapat menyelesaikan skripsi dengan judul “ Analisis Determinan Ketimpangan Wilayah di Indonesia”. Skripsi ini disusun untuk menyelesaikan Studi Jenjang Strata 1 (S1) Jurusan Ekonomi Pembangunan Fakultas Ekonomi dan Bisnis Universitas Wijayakusuma Purwokerto.

Penulis menyadari sepenuhnya bahwa dalam penulisan skripsi ini masih jauh dari sempurna dan banyak kekurangan baik dalam metode penulisan maupun dalam pembahasan materi. Hal tersebut karena adanya keterbatasan dalam kemampuan penulis. Dalam penyusunan skripsi ini, penulis banyak mendapatkan dukungan, bimbingan, dan dorongan dari berbagai pihak yang telah menyumbangkan pikiran, waktu, tenaga dan sebagainya. Oleh karena itu, pada kesempatan ini penulis ucapkan terima kasih kepada :

1. Untuk Allah SWT karena berkat rahmat dan hidayah-Nya maka penulis dapat menyelesaikan skripsi ini.
2. Dr. H. Heru Cahyo, M. Si. selaku Dekan Fakultas Ekonomi dan Bisnis Universitas Wijayakusuma Purwokerto.
3. Ibu Zumaeroh, S.E., M.Si. selaku Ketua Program Studi Ekonomi Pembangunan Universitas Wijayakusuma Purwokerto.
4. Bapak Bagus Adhitya, S.E., M.E. dan Drs. Hari Winarto, M. Si. selaku dosen pembimbing I dan dosen pembimbing II yang telah memberikan banyak perhatian dan bimbingan dalam penyusunan skripsi ini.
5. Dra. Diah Retnowati, M.Si. dan Drs. Heris Kentjana Tj., M. Si. selaku dosen penguji III dan IV, yang telah memberikan saran dan masukannya dalam penyusunan skripsi ini.
6. Seluruh dosen dan staf karyawan Fakultas Ekonomika dan Bisnis Universitas Wijayakusuma Purwokerto yang telah memberikan ilmu yang sangat berarti yang dapat dipergunakan dengan sebaik-baiknya.
7. Bapak Kusnen dan Ibu Tarinah kedua orang tua tercinta yang selalu memberikan do'a, perhatian dan dukungan.

8. Teman, sahabat yang telah memberikan banyak dukungan, yang selalu ada di saat sedih, susah maupun senang selama menyusun skripsi ini.

Peneliti menyadari bahwa skripsi ini masih jauh dari sempurna. Semoga skripsi ini dapat bermanfaat dan dapat dipergunakan sebagaimana mestinya.

Purwokerto, 30 Maret 2022

Elsa Widiyanti

NPM.18310201563

DAFTAR ISI

	Halaman
HALAMAN JUDUL.....	i
HALAMAN PENGESAHAN SKRIPSI.....	ii
HALAMAN PENGESAHAN UJIAN SKRIPSI	iii
SURAT PERNYATAAN.....	iv
HALAMAN MOTTO	v
KATA PENGANTAR	vi
DAFTAR ISI.....	viii
DAFTAR TABEL.....	x
DAFTAR GAMBAR	xi
DAFTAR LAMPIRAN	xii
RINGKASAN	xiii
SUMMARY	xiv
I. PENDAHULUAN.....	1
A. Latar Belakang Masalah.....	1
B. Perumusan Masalah.....	9
C. Pembatasan Masalah	10
D. Tujuan dan Kegunaan Penelitian.....	10
II. TINJAUAN PUSTAKA	12
A. Tinjauan Pustaka	12
1. Ketimpangan Wilayah.....	12
2. Demokrasi	15
3. Desentralisasi Fiskal.....	19
4. Infrastruktur Jalan	22
5. Infrastruktur Kesehatan.....	25
6. Infrastruktur Pendidikan.....	27
B. Penelitian Terdahulu	29
C. Kerangka Pemikiran	35
D. Hipotesis.....	37

III. METODOLOGI PENELITIAN	41
A. Metodologi Penelitian	41
B. Metode Analisis	44
IV. HASIL PENELITIAN DAN PEMBAHASAN	54
A. Gambaran Umum Indonesia.....	54
B. Gambaran Umum Variabel Penelitian	56
C. Analisis Data dan Pembahasan	64
1. Analisis Data Panel	64
2. Uji Asumsi Klasik.....	67
3. Hasil Analisis Data Panel.....	69
4. Hasil Uji Signifikansi.....	71
5. Pembahasan Hasil Penelitian	75
6. Keterbatasan Penelitian.....	81
V. KESIMPULAN DAN IMPLIKASI	82
A. Kesimpulan.....	82
B. Implikasi.....	82
DAFTAR PUSTAKA	84
LAMPIRAN.....	92

DAFTAR TABEL

	Halaman
Tabel 1. Penelitian Terdahulu	29
Tabel 2. Regresi Data Panel <i>Common Effect Model</i>	65
Tabel 3. Regresi Data Panel <i>Fixed Effect Model</i>	65
Tabel 4. Regresi Data Panel <i>Random Effect Model</i>	66
Tabel 5. Hasil Uji Chow.....	66
Tabel 6. Hasil Uji Hausman	67
Tabel 7. Hasil Uji Heteroskedastisitas	68
Tabel 8. Hasil Uji Multikolinieritas	69
Tabel 9. Hasil Regresi Data Panel <i>Fixed Effect Model</i>	69

DAFTAR GAMBAR

	Halaman
Gambar 1. Grafik Ketimpangan Wilayah Indonesia 2014-2019	3
Gambar 2. Grafik Indeks Demokrasi Indonesia 2014-2019	5
Gambar 3. Kerangka Pemikiran	37
Gambar 4. Peta Geografis Indonesia.....	54
Gambar 5. Grafik Ketimpangan wilayah Indonesia 2014-2019	56
Gambar 6. Grafik Indeks Demokrasi Indonesia Tahun 2014-2019	58
Gambar 7. Grafik Dana Perimbangan Indonesia Tahun 2014-2019.....	59
Gambar 8. Grafik Infrastruktur Jalan tahun 2014-2019.....	61
Gambar 9. Grafik Infrastruktur Kesehatan.....	62
Gambar 10. Grafik Infrastruktur Pendidikan	63
Gambar 11. Kurva Uji F.....	71
Gambar 12. Kurva Uji t Hipotesis 1	73
Gambar 13. Kurva Uji t Hipotesis 2	73
Gambar 14. Kurva Uji t Hipotesis 3	74
Gambar 15. Kurva Uji t Hipotesis 4	75
Gambar 16. Kurva Uji t Hipotesis 5	75

DAFTAR LAMPIRAN

	Halaman
Lampiran 1. Data Panel Variabel Penelitian	92
Lampiran 2. Log Data Panel Variabel Penelitian.....	97
Lampiran 3. Output Regresi Data Panel <i>Common Effect Model</i>	102
Lampiran 4. Output Regresi Data Panel <i>Fixed Effect Model</i>	103
Lampiran 5. Output Regresi Data Panel <i>Random Effect Model</i>	104
Lampiran 6. Output Uji Chow	105
Lampiran 7. Output Uji Hausman.....	106
Lampiran 8. Output Uji Heteroskedastisitas	108
Lampiran 9. Output Uji Multikolinieritas	109
Lampiran 10. Tabel Distribusi F	110
Lampiran 11. Tabel Distribusi t	112

RINGKASAN

Ketimpangan wilayah merupakan salah satu masalah pokok yang masih terjadi di Negara Indonesia. Tingkat ketimpangan wilayah di Indonesia pada tahun 2014-2019 masih tergolong tinggi. Hal tersebut terbukti dengan angka ketimpangan wilayah di Indonesia masih di atas 0,7. Penelitian ini bertujuan untuk menganalisis pengaruh demokrasi, desentralisasi fiskal, infrastruktur jalan, infrastruktur kesehatan dan infrastruktur pendidikan terhadap ketimpangan wilayah di Indonesia tahun 2014-2019. Teknik analisis data yang digunakan adalah regresi linear berganda dengan metode data panel. Hasil menunjukkan bahwa demokrasi berpengaruh negatif signifikan, desentralisasi berpengaruh negatif tidak signifikan,, infrastruktur jalan berpengaruh negatif signifikan, infrastruktur kesehatan berpengaruh negatif signifikan, dan infrastruktur pendidikan berpengaruh positif signifikan terhadap ketimpangan wilayah di Indonesia tahun 2014-2019. Implikasi dari penelitian ini adalah 1) memberikan kebebasan berpendapat kepada warga negaranya dan berperan aktif dalam mendengarkan aspirasi serta memberikan respon yang baik terhadap hak suara masyarakat, 2) mengalokasikan dana perimbangan sesuai dengan kebutuhan dan tepat sasaran, 3) memperhatikan kualitas dan kondisi infrastruktur jalan yang baik, sehingga distribusi barang dan jasa dapat berjalan lancar, 4) memberikan fasilitas serta sarana dan prasarana infrastruktur kesehatan dan pendidikan yang memadai, sehingga tercipta sumber daya manusia yang berkualitas.

Kata Kunci: Demokrasi, Desentralisasi Fiskal, Infrastruktur Jalan, Infrastruktur Kesehatan, Infrastruktur Pendidikan, Ketimpangan Wilayah.