

**PENGARUH KEPEMILIKAN MANAJERIAL, CSR, DAN
UKURAN PERUSAHAAN TERHADAP KINERJA KEUANGAN
PADA PERUSAHAAN IDX 30 YANG TERDAFTAR DI BEI**

Dipersembahkan dan disusun oleh :

Nama : Dova Laksti Pursanti

NPM : 1731019371

Telah diketahui dan disahkan pada :

Hari : Rabu

Tanggal : 20 April 2022

Tempat : Fakultas Ekonomika dan Bisnis Universitas Wijayakusuma
Purwokerto

Pembimbing I



Endang Sri W, S.E., M.Si

NIS.6100732055

Pembimbing II




Nirmala, S.E., M.Si.

NIS.6100734084

Mengetahui,

Program Studi Manajemen
Ketua,



H. Adv Achadi, S.E., M.Si.

NIS.6100735093



SKRIPSI BERJUDUL

**PENGARUH KEPEMILIKAN MANAJERIAL, CSR, DAN
UKURAN PERUSAHAAN TERHADAP KINERJA KEUANGAN
PADA PERUSAHAAN IDX 30 YANG TERDAFTAR DI BEI**

Yang dipersiapkan dan disusun oleh :

DOVA LAKSTI PURSANTI

NPM : 1731019371

Telah dipertahankan didepan dewan penguji pada tanggal 20 April 2022 dan dinyatakan telah memenuhi syarat untuk diterima sebagai kelengkapan mendapat gelar Sarjana Program Studi Manajemen Fakultas Ekonomika dan Bisnis Universitas Wijayakusuma Purwokerto

Penguji I



Endang Sri W, S.E., M.Si
NIS.6100732055

Penguji II




Nirmala, S.E., M.Si.
NIS.6100734084

Penguji III



Harsuti, S.E., M.Si
NIS.6100732063

Penguji IV



Dr. Hj. Isnaeni Rokhayati, S.E., M.Si
NIS.6100734085

SURAT PERNYATAAN

Saya yang bertanda tangan di bawah ini :

Nama : Dova Laksti Pursanti

NPM : 1731019371

Program Studi : Manajemen

Fakultas : Ekonomika Dan Bisnis

Menyusun skripsi dengan judul:

Pengaruh Kepemilikan Manajerial, CSR, dan Ukuran Perusahaan Terhadap Kinerja Keuangan Pada Perusahaan IDX30 Yang Terdaftar di BEI


Menyatakan dengan sesungguhnya bahwa skripsi ini adalah hasil karya tulis saya sendiri dan bukan dibuatkan orang lain atau jiplakan atau modifikasi karya orang lain.

Bila pernyataan ini tidak benar, maka saya bersedia menerima sanksi, termasuk pencabutan gelar kesarjanaan yang sudah saya peroleh

Purwokerto, 6 April 2022

Yang Menyatakan




Dova Laksti Pursanti
NIM:1731019371

MOTTO

1. Jangan pernah takut untuk menghadapi segala sesuatu, terus hadapi dengan tekad yang kuat dan yakin akan indah pada waktunya (Dova Laksti Pursanti).
2. Waktu bagaikan pedang. Jika kamu tidak memanfaatkannya dengan baik, maka ia akan memanfaatkanmu (HR. Muslim).
3. Dunia ibarat bayangan. Kalau kamu berusaha menangkapnya, ia akan lari. Tapi kalau kamu membelakanginya, ia tak punya pilihan selain mengikutimu (Ibnu Qayyim Al Jauziyyah).
4. Banyak orang gagal dalam kehidupan, bukan karena kurangnya kemampuan, pengetahuan atau keberanian, namun hanya karena mereka tidak pernah mengatur energinya pada sasaran (Elbert Hubbard).

KATA PENGANTAR

Puji syukur atas kehadiran Allah SWT yang telah memberikan rahmat, taufik dan hidayah-Nya, sehingga peneliti dapat menyelesaikan skripsi dengan judul “Pengaruh Kepemilikan Manajerial, CSR, dan Ukuran Perusahaan Terhadap Kinerja Keuangan Pada Perusahaan IDX30 Yang Terdaftar Di BEI”. Skripsi ini disusun sebagai salah satu syarat untuk memperoleh gelar Sarjana pada Program Studi Manajemen Fakultas Ekonomika dan Bisnis Universitas Wijayakusuma Purwokerto.

Penulisan skripsi ini tidak akan terlaksana dan terselesaikan dengan baik tanpa bantuan, dukungan serta kerjasama dari berbagai pihak yang dengan tulus dan rela mengorbankan waktu dan pikiran untuk membimbing peneliti sampai penulisan skripsi ini dapat terselesaikan. Untuk itu peneliti ingin mengucapkan terima kasih kepada:

1. Andhi Johan S, S.E., M.Si., selaku Dekan Fakultas Ekonomika dan Bisnis Universitas Wijayakusuma Purwokerto.
2. H. Ady Achadi, S.E., M.Si., selaku Ketua Program Studi S1 Manajemen Universitas Wijayakusuma Purwokerto.
3. Endang Sri W, S.E., M.Si selaku Dosen Pembimbing I skripsi yang dengan teliti, sabar, memberikan bimbingan dan koreksi serta nasehat kepada penulis selama penyusunan skripsi sehingga skripsi ini menjadi lebih baik lagi.
4. Nirmala, S.E., M.Si., selaku Dosen Pembimbing II yang telah meluangkan waktu untuk membimbing dan mengarahkan selama penyusunan skripsi, serta ilmu yang sudah diberikan selama ini.
5. Harsuti, S.E., M.Si dan Dr. Hj. Isnaeni Rokhayati, S.E., M.Si selaku Dosen Penguji III dan IV yang telah bersedia meluangkan waktu dan tenaga, memberikan kritik dan saran, serta pengarahan kepada peneliti dalam menyempurnakan penyusunan skripsi.
6. Para Dosen Fakultas Ekonomika dan Bisnis Universitas Wijayakusuma Purwokerto yang telah memberikan banyak ilmu, pengalaman dan pelajaran hidup.

7. Segenap karyawan Fakultas Ekonomika dan Bisnis Universitas Wijayakusuma Purwokerto.
8. Kedua orang tua saya serta semua keluarga besar saya yang telah memberikan doa, semangat, motivasi dan dukungan baik moral maupun spiritual serta kesabaran yang melimpah selama ini.
9. Terima kasih untuk teman terbaik saya yang selalu ada dan mau direpotkan dalam segala hal di keadaan apapun, selalu mendorong saya untuk melakukan hal - hal yang positif dan mendorong saya untuk bisa menyelesaikan skripsi ini.
10. Semua pihak yang tidak biasa saya sebutkan satu persatu yang telah begitu banyak membantu dalam penyusunan skripsi ini.

Mengingat pengetahuan dan pengalaman peneliti yang masih terbatas, maka laporan ini masih jauh dari sempurna, untuk itu sangat diharapkan saran dan kritik yang bisa membangun. Semoga laporan ini dapat bermanfaat, baik sebagai informasi maupun keperluan lain yang berhubungan dengan masalah yang terdapat dalam skripsi ini.

Purwokerto, 6 April 2022

Peneliti

DAFTAR ISI

| | Halaman |
|---|---------|
| HALAMAN JUDUL..... | i |
| HALAMAN PENGESAHAN..... | ii |
| SURAT PERNYATAAN..... | iv |
| HALAMAN MOTTO | v |
| KATA PENGANTAR | vi |
| DAFTAR ISI..... | vii |
| DAFTAR TABEL..... | x |
| DAFTAR GAMBAR | xi |
| DAFTAR LAMPIRAN..... | xii |
| RINGKASAN | xiii |
| <i>SUMMARY</i> | xiv |
| I. PENDAHULUAN | |
| A. Latar Belakang Masalah | 1 |
| B. Perumusan Masalah..... | 5 |
| C. Pembatasan Masalah..... | 6 |
| D. Tujuan dan Kegunaan Penelitian..... | 6 |
| II. TINJAUAN PUSTAKA | |
| A. Landasan Teori | 8 |
| B. Kinerja Keuangan..... | 10 |
| C. Kepemilikan Manajerial | 13 |
| D. <i>Corporate Social Responsibility</i> | 14 |
| E. Ukuran Perusahaan | 16 |
| F. Penelitian Terdahulu..... | 17 |
| G. Kerangka Pemikiran | 22 |
| H. Hipotesis | 25 |
| III. METODOLOGI PENELITIAN DAN ANALISIS | |
| A. Metode Penelitian..... | 26 |
| B. Metode Analisis | 32 |

| | |
|--|----|
| IV. HASIL PENELITIAN DAN PEMBAHASAN | |
| A. Gambaran Umum Objek Penelitian..... | 42 |
| B. Hasil Penelitian dan Pembahasan | 50 |
| V. KESIMPULAN DAN IMPLIKASI | |
| A. Kesimpulan..... | 67 |
| B. Implikasi..... | 67 |
| C. Saran Penelitian Selanjutnya | 68 |
| DAFTAR PUSTAKA | |
| LAMPIRAN-LAMPIRAN | |

DAFTAR TABEL

| | Halaman |
|--|---------|
| Tabel 1. Penelitian Terdahulu | 17 |
| Tabel 2. Perolehan Populasi..... | 27 |
| Tabel 3. Sampel Penelitian..... | 28 |
| Tabel 4. Hasil Statistik Deskriptif..... | 51 |
| Tabel 5. Hasil Regresi Data Panel <i>Common Effect Model</i> | 52 |
| Tabel 6. Regresi Data Panel <i>Fixed Effect Model</i> | 53 |
| Tabel 7. Regresi Data Panel <i>Random Effect Model</i> | 54 |
| Tabel 8. Hasil Uji Chow..... | 55 |
| Tabel 9. Hasil Uji <i>Hausman</i> | 55 |
| Tabel 10. Hasil Uji Lagrange Multiplier..... | 56 |
| Tabel 11. Hasil Uji Multikolinearitas..... | 57 |
| Tabel 12. Uji Heteroskedastisitas | 58 |
| Tabel 13. Hasil Koefisien Determinasi | 59 |
| Tabel 14. Hasil Uji Hipotesis (Uji F)..... | 60 |
| Tabel 15. Hasil Uji Hipotesis (Uji t) | 61 |

DAFTAR GAMBAR

| | Halaman |
|---|---------|
| Gambar 1. Model Penelitian | 25 |
| Gambar 2. Grafik Rasio Kinerja Keuangan | 43 |
| Gambar 3. Grafik Rasio Kepemilikan Manajerial | 44 |
| Gambar 4. Grafik Rasio CSR | 44 |
| Gambar 5. Grafik Rasio Ukuran Perusahaan | 45 |
| Gambar 6. Kurva Uji F..... | 60 |
| Gambar 7. Kurva Pengujian Hipotesis Pertama..... | 61 |
| Gambar 8. Kurva Pengujian Hipotesis Kedua | 62 |
| Gambar 9. Kurva Pengujian Hipotesis Ketiga | 63 |

DAFTAR LAMPIRAN

| | Halaman |
|---|---------|
| Lampiran 1. Sampel Penelitian | 76 |
| Lampiran 2. Data Perhitungan Kinerja Keuangan (Y)..... | 77 |
| Lampiran 3. Perhitungan Variabel Kepemilikan Manajerial (X1)..... | 79 |
| Lampiran 4. Indikator Global Reporting Initiative | 81 |
| Lampiran 5. Perhitungan Variabel CSR (X2) | 88 |
| Lampiran 6. Perhitungan Variabel Ukuran Perusahaan(X3) | 90 |
| Lampiran 7. Input Data Panel | 92 |
| Lampiran 8. Analisis Statistik Deskriptif..... | 94 |
| Lampiran 9. Output Regresi <i>Common Effect Model</i> | 95 |
| Lampiran 10. Output Regresi <i>Fixed Effect Model</i> | 96 |
| Lampiran 11. Output Regresi <i>Random Effect Model</i> | 97 |
| Lampiran 12. Output Uji Chow | 98 |
| Lampiran 13. Output Uji Hausman..... | 99 |
| Lampiran 14. Output Uji Lagrange multiplier | 100 |
| Lampiran 15. Output Uji Asumsi Klasik | 101 |
| Lampiran 16. Tabel Durbin Waston..... | 103 |
| Lampiran 17. Tabel Distribusi F | 104 |
| Lampiran 18. Tabel Distribusi t | 105 |