

**PENGARUH *CASH FLOW*, *TAX AVOIDANCE*, *GROWTH OPPORTUNITY*,
DAN *NET WORKING CAPITAL* TERHADAP *CASH HOLDING* PADA
SEKTOR *FINANCIAL* YANG TERDAFTAR DI BURSA EFEK
INDONESIA (BEI) TAHUN 2019-2021**

Dipersiapkan dan disusun oleh :

Nama : Widiyarti

NPM : 19310300104

Telah diketahui dan disahkan pada :

Hari : Selasa


Tanggal : 18 Juli 2023

Tempat : Fakultas Ekonomika Dan Bisnis Universitas Wijayakusuma
Purwokerto

Dosen Pembimbing I


Tjahjani Murdijaningih, S.E., M.Si.
NIS. 6100732068


Dosen Pembimbing II



Sully Kemala Octisari, S.E., M.Sc., Ak.
NIS. 6100736103

Mengetahui

Program Studi Akuntansi

Ketua,


Minadi Wijaya S.E., M. Acc., AK
NIS. 6100736097



Skripsi Berjudul
PENGARUH CASH FLOW, TAX AVOIDANCE, GROWTH OPPORTUNITY,
DAN NET WORKING CAPITAL TERHADAP CASH HOLDING PADA
SEKTOR FINANCIAL YANG TERDAFTAR DI BURSA EFEK
INDONESIA (BEI) TAHUN 2019-2021

Yang dipersiapkan dan disusun oleh :

WIDIYARTI


NPM : 19310300104

Telah dipertahankan di depan Dewan Penguji

pada tanggal 18 Juli 2023

dan dinyatakan telah memenuhi syarat untuk diterima sebagai kelengkapan
mendapat gelar Sarjana Program Studi Akuntansi Fakultas Ekonomika dan Bisnis
Universitas Wijayakusuma Purwokerto


Penguji I



Tjahjani Murdijaningsih, S.E., M.Si.

NIS. 61007320687

Penguji II



Sully Kemala Octisari, S.E., M.Sc., Ak.

NIS. 6100736103

Penguji III



Minadi Wijaya S.E., M. Acc., Ak.

NIS. 6100736097

Penguji IV



Ginanjar Adi Nugraha, S.E., M.Si., Ak.

NIS. 6100736098

SURAT PERNYATAAN

Saya yang bertanda tangan di bawah ini :

Nama : Widiyarti
NIM : 19310300104
Program Studi : Akuntansi
Fakultas : Ekonomika dan Bisnis

Menyusun Skripsi dengan judul :

**PENGARUH CASH FLOW, TAX AVOIDANCE, GROWTH OPPORTUNITY,
DAN NET WORKING CAPITAL TERHADAP CASH HOLDING PADA
SEKTOR FINANCIAL YANG TERDAFTAR DI BURSA EFEK
INDONESIA (BEI) TAHUN 2019-2021**

Menyatakan dengan sesungguhnya bahwa skripsi ini adalah hasil karya tulis saya sendiri dan bukan dibuatkan oleh orang lain atau jiplakan atau modifikasi karya orang lain.

Bila pernyataan ini tidak benar, maka saya bersedia menerima sanksi, termasuk pencabutan gelar kesarjanaan yang sudah saya peroleh.

Purwokerto, 18 Juli 2023

Yang menyatakan



Widiyarti
NIM. 19310300104

MOTTO

“ Man Jadda Wajada”

(Barang siapa yang bersungguh-sungguh, maka ia akan berhasil)

KATA PENGANTAR

Segala puji bagi Allah SWT yang telah melimpahkan rahmat dan karunia Nya, sehingga peneliti dapat menyelesaikan skripsi yang berjudul “Pengaruh *Cash Flow, Tax Avoidance, growth Opportunity, dan Net Working Capital* Pada Sektor *Financial* Yang Terdaftar Di Bursa Efek Indonesia (BEI) Tahun 2019-2021” dengan Baik. Skripsi Ini disusun untuk memenuhi salah satu persyaratan menyelesaikan studi dan meraih gelar sarjana pada Fakultas Ekonomika Dan Bisnis Universitas Wijayakusuma Purwokerto. Selama masa perkuliahan maupun ketika menyusun skripsi, peneliti banyak mendapatkan bantuan dan dorongan dari berbagai pihak. Oleh karena itu, dalam kesempatan ini peneliti mengucapkan terima kasih yang sebesar-besarnya kepada:

1. Bapak Dr. H. Heru Cahyo, S.E., M.Si. selaku Rektor Universitas Wijayakusuma Purwokerto.
2. Bapak Andhi Johan Suzana, S.E., M.Si. selaku Dekan Fakultas Ekonomika Dan Bisnis Universitas Wijayakusuma Purwokerto yang telah membantu kelancaran proses penyusunan skripsi.
3. Bapak Minadi Wijaya, S.E., M.Acc., Ak selaku Ketua Program Studi Akuntansi Fakultas Ekonomika Dan Bisnis Universitas Wijayakusuma Purwokerto.
4. Ibu Tjahjani Murdijaningsih, S.E.,M.Si. selaku pembimbing I skripsi dan Ibu Sully Kemala Octisari, S.E., M.Sc. Ak selaku pembimbing II skripsi yang telah meluangkan waktu diantara kesibukannya untuk memberi bimbingan, arahan dan motivasi kepada peneliti selama pembuatan sampai akhir skripsi ini dapat diselesaikan.
5. Orang tuaku tercinta serta semua keluarga yang telah memberikan doa, semangat, motivasi, dan dukungan baik moral maupun spiritual serta kesabaran yang melimpah kepada peneliti selama ini.
6. Sahabat-sahabat peneliti Alfi, Fauziah, Ully, Okta, dan Seliana, teman-teman akuntansi 2019, teman-teman UPM FEB yang telah memberi semangat dan motivasi selama peneliti mengerjakan skripsi ini.

7. Semua pihak yang telah membantu penyusunan skripsi ini yang tidak bisa disebutkan satu persatu, terima kasih banyak atas dukungannya.

Peneliti menyadari bahwa skripsi ini masih banyak kekurangan dan masih jauh dari kata sempurna. Maka dari itu, masukan dan saran yang membangun dibutuhkan dalam perbaikan skripsi ini. Akhir kata, semoga skripsi ini dapat bermanfaat bagi pihak-pihak yang membutuhkan.

Purwokerto, 18 Juli 2023

Peneliti

DAFTAR ISI

HALAMAN JUDUL.....	i
HALAMAN PENGESAHAN.....	ii
SURAT PERNYATAAN.....	iv
HALAMAN MOTTO	v
KATA PENGANTAR	vi
DAFTAR ISI.....	viii
DAFTAR TABEL.....	x
DAFTAR GAMBAR	xi
DAFTAR LAMPIRAN.....	xii
RINGKASAN	xiii
<i>SUMMARY</i>	xiv
I. PENDAHULUAN	
A. Latar Belakang Masalah	1
B. Perumusan Masalah	9
C. Pembatasan Masalah.....	9
D. Tujuan Penelitian	9
E. Kegunaan Penelitian	10
II. TINJAUAN PUSTAKA	
A. LANDASAN TEORI.....	11
1. <i>Trade-off Theory</i>	11
2. <i>Pecking Order Theory</i>	12
3. <i>Agency Teory</i>	13
4. <i>Cash Holding</i>	14
5. <i>Cash Flow</i>	16
6. <i>Tax Avoidance</i>	17
7. <i>Growth Opportunity</i>	18
8. <i>Net Working Capital</i>	19

B. Penelitian Terdahulu	20
C. Kerangka Pemikiran.....	24
D. Hipotesis	28
III. METODOLOGI PENELITIAN DAN ANALISIS	
A. Metode Penelitian	29
B. Metode Analisis	37
IV. HASIL PENELITIAN DAN PEMBAHASAN	
A. Gambaran Umum Objek Penelitian	49
B. Analisis Data dan Pembahasan	50
C. Keterbatasan.....	68
V. KESIMPULAN DAN IMPLIKASI	
A. Kesimpulan	69
B. Implikasi	70
DAFTAR PUSTAKA	71
LAMPIRAN-LAMPIRAN	76

DAFTAR TABEL

Tabel 1. Data Perusahaan yang mengalami Delisting	6
Tabel 2. Data Perusahaan <i>Financial</i> Yang Terancam Pailit	7
Tabel 3. Review Penelitian Terdahulu	20
Tabel 4. Proses Pengambilan Sampel	30
Tabel 5. Sampel Penelitian	31
Tabel 6. Statistik Deskriptif	51
Tabel 7. Regresi Data Panel <i>Common Effect Model</i>	54
Tabel 8. Regresi data panel <i>Fixed Effect Model</i>	54
Tabel 9. Regresi data panel <i>Random Effect Model</i>	54
Tabel 10. Uji <i>Chow</i>	55
Tabel 11. Uji <i>Hausman</i>	56
Tabel 12. Uji <i>Lagrange Multiplier</i>	56
Tabel 13. Ringkasan uji <i>Chow</i> , Uji <i>Hausman</i> dan Uji LM.....	56
Tabel 14. Uji Multikolinearitas	58
Tabel 15. Uji Heteroskedastisitas	58
Tabel 16. Uji Koefisien Determinasi	60
Tabel 17. Ringkasan Uji F.....	61
Tabel 18. Ringkasan Hasil Uji Hipotesis	61

DAFTAR GAMBAR

Gambar 1. Model Penelitian	28
Gambar 2. Kurva Uji F.....	61
Gambar 3. Kurva Uji t <i>Cash Flow</i>	62
Gambar 4. Kurva Uji t <i>Tax Avoidance</i>	63
Gambar 5. Kurva Uji t <i>Growth Opportunity</i>	63
Gambar 6. Kurva Uji t <i>Net Working Capital</i>	64

DAFTAR LAMPIRAN

Lampiran 1. Data Perhitungan <i>Cash Holding</i>	76
Lampiran 2. Data Perhitungan <i>Cash Flow</i>	80
Lampiran 3. Data Perhitungan <i>Tax Avoidance</i>	85
Lampiran 4. Data Perhitungan <i>Growth Opportunity</i>	90
Lampiran 5. Data Perhitungan <i>Net Working Capital</i>	95
Lampiran 6. Input Data <i>Cash Flow, Tax Avoidance, Growth Opportunity, Net Working Capital</i> dan <i>Cash Holding</i>	100
Lampiran 7. Hasil Analisis Data	105
Lampiran 8. Titik Persentase Distribusi F	113
Lampiran 9. Titik Persentase Distribusi t	114