

PENGARUH KREDIT SEKTORAL TERHADAP PERTUMBUHAN EKONOMI DI INDONESIA

Dipersiapkan dan disusun oleh :

Nama : FARADILA YANUAR SAPUTRI

NPM : 19310201698

Telah diketahui dan disahkan pada :

Hari : Senin

Tanggal : 20 Februari 2023


Tempat : Fakultas Ekonomika Dan Bisnis Universitas
Wijayakusum Purwokerto

Dosen Pembimbing I



Dra. Diah Retnowati, M.Si
NIS.6100731056

Dosen Pembimbing II




Sodik Dwi Purnomo, S.E., M.E., CIOnR
NIS. 6100731106

Mengetahui,

Fakultas Ekonomika dan Bisnis

Andhikaohan S., S.E., M.Si
NIS. 6100734086

Program Studi Ekonomi Pembangunan
Ketua,



Sodik Dwi Purnomo, S.E., M.E., CIOnR
NIS. 6100731106

SKRIPSI BERJUDUL

**PENGARUH KREDIT SEKTORAL TERHADAP PERTUMBUHAN
EKONOMI DI INDONESIA**

Yang dipersiapkan dan disusun oleh;

FARADILA YANUAR SAPUTRI

NPM. 19310201698

Telah dipertahankan di depan Dewan Penguji

Pada tanggal 25 Agustus 2023

Dan dinyatakan telah memenuhi syarat untuk diterima sebagai kelengkapan
mendapatkan gelar sarjana Program studi Ekonomi Pembangunan

Fakultas Ekonomika Dan Bisnis

Universitas Wijayakusuma


Purwokerto

Penguji I




Dra. Diah Retnowati, M.Si
NIS.6100731056

Penguji II



Sodik Dwi Purnomo, S.E., M.E., CIQnR
NIS. 6100731106

Penguji III



Drs. Hari Winarto, M.Si
NIDK.8985560023

Penguji IV



Zumaeroh, S.E., M.Si
NIS.6100731062

SURAT PERNYATAAN

Saya yang bertandatangan di bawah ini :

Nama : Faradila Yanuar Saputri

Npm : 19310201698

Program Studi : Ekonomi Pembangunan

Fakultas : Ekonomika dan Bisnis

Menyusun Skripsi Dengan Judul :

PENGARUH KREDIT SEKTORAL TERHADAP PERTUMBUHAN EKONOMI DI INDONESIA

Menyatakan dengan sesungguhnya bahwa skripsi ini adalah hasil karya tulis sendiri dan bukan jiplakan. Bila pernyataan ini tidak benar, maka saya bersedia menerima sanksi, termasuk gelar keserjanaan yang sudah saya peroleh.

Purwokerto, 25 Agustus 2023

Yang menyatakan



Faradila Yanuar S.
NPM: 19310201698

HALAMAN MOTTO

“Orang yang hebat adalah orang yang memiliki kemampuan menyembunyikan kesusahan, sehingga orang lain mengira bahwa ia selalu senang.” – Imam Syafi’i

“Apapun yang menjadi takdirmu, akan mencari jalannya menemukanmu.” – Ali bin Abi Thalib

“Raihlah ilmu dan untuk meraih ilmu belajarlah tenang dan sabar.” – Umar bin Khattab

“Allah tidak membebani seseorang melainkan sesuai dengan kesanggupannya.” –
QS Al Baqarah 286

“Pengetahuan yang baik adalah yang memberikan manfaat, bukan hanya diingat.”
– Imam Syafi’

KATA PENGANTAR

Alhamdulillahirabbil'alamin, puji syukur peneliti ucapkan kehadiran Allah SWT yang telah melimpahkan rahmat, taufik, dan hidayah-Nya, sehingga peneliti dapat menyelesaikan penyusunan skripsi yang berjudul **“Pengaruh Kredit Sektoral Terhadap Pertumbuhan Ekonomi”**. Dalam penyusunan skripsi ini banyak pihak yang turut memberikan bantuan dan dukungannya, baik secara langsung maupun tidak langsung. Oleh karena itu, peneliti ingin mengucapkan terima kasih dan penghargaan yang sebesar-besarnya kepada:

1. Andhi Johan S, S.E., M.Si, selaku Dekan Fakultas Ekonomika dan Bisnis Universitas Wijayakusuma Purwokerto yang dengan kebijaksanaannya memberikan kesempatan kepada peneliti, sehingga dapat menyelesaikan skripsidan studi dengan baik.
2. Ibu Dra. Diah Retnowati, M.Si dan Bapak Sodik Dwi Purnomo, S.E., M.E., CIQnR selaku dosen pembimbing I dan dosen pembimbing II, yang telah memberikan perhatian, bimbingan dan limpahan ilmunya dalam penyusunan skripsi ini.
3. Bapak Drs. Hari Winarto, M.Si dan Ibu Zumaeroh, S.E., M.Si yang telah memberikan saran dan masukkanya dalam penyusunan skripsi ini.
4. Bapak dan Ibu dosen serta staff pegawai yang telah mendidik peneliti selama menjalani pendidikan di Prodi Ekonomi Pembangunan (EP) Universitas Wijaya Kusuma Purwokerto
5. Kedua orang tua saya Bapak Bangun Sumargo dan Ibu S.S Destia Ningrum dan keluarga lainnya yang selalu memberikan dukungan dan semangat serta doa kepada peneliti sehingga dapat menyelesaikan skripsi.
6. Calon suamiku Pratu Muh. Fadli Kattong yang senantiasa mendengarkan keluh kesah peneliti, memberikan kasih sayang, perhatian, dukungan semangat dan waktu kepada peneliti sehingga dapat menyelesaikan skripsi ini.
7. Kepada kerabat dan keluarga yang meluangkan waktunya untuk membantu dan mendengarkan keluh kesah saya selama proses pengerjaan skripsi ini.

8. Terakhir, terima kasih untuk diri sendiri, karena telah mampu berusaha keras dan berjuang sejauh ini. Mampu mengendalikan diri dari berbagai tekanan diluar keadaan dan tak pernah memutuskan menyerah sesulit apapun proses penyusunan skripsi ini dengan menyelesaikan sebaik dan semaksimal mungkin, ini merupakan pencapaian yang patut dibanggakan untuk diri sendiri.

Peneliti menyadari bahwa skripsi ini masih jauh dari sempurna, semoga skripsi ini dapat bermanfaat dan dapat dipergunakan sebagaimana mestinya.

Purwokerto, 25 Agustus 2023

Peneliti

Faradila Yanuar Saputri
NPM. 19310201698

DAFTAR ISI

HALAMAN JUDUL.....	i
HALAMAN PENGESAHAN SKRIPSI.....	ii
HALAMAN PENGESAHAN UJIAN SKRIPSI	iii
SURAT PERNYATAAN.....	iv
HALAMAN MOTTO	v
KATA PENGANTAR	vi
DAFTAR ISI.....	viii
DAFTAR TABEL.....	x
DAFTAR GAMBAR	xi
DAFTAR LAMPIRAN	xii
RINGKASAN	xiii
<i>SUMMARY</i>	xiv
I. PENDAHULUAN	1
A. Latar Belakang Masalah.....	1
B. Perumusan Masalah	7
C. Pembatasan Masalah	9
D. Tujuan dan Kegunaan Penelitian	9
II. TINJAUAN PUSTAKA.....	12
A. Landasan Teori.....	12
B. Penelitian terdahulu	39
C. Kerangka pemikiran.....	47
D. Hipotesis.....	48
III. METODOLOGI PENELITIAN DAN ANALISIS	56
A. Metode Penelitian.....	56
B. Metode Analisis	62
IV. HASIL PENELITIAN DAN PEMBAHASAN	69
A. Gambaran Umum	69
B. Deskripsi Variabel Penelitian.....	69
C. Hasil Analisis Data.....	70
D. Pembahasan Hasil Penelitian	89
E. Keterbatasan Penelitian.....	96

V. KESIMPULAN DAN IMPLIKASI.....	97
A. Kesimpulan.....	97
B. Implikasi	99
DAFTAR PUSTAKA	101
LAMPIRAN-LAMPIRAN	106

DAFTAR TABEL

Tabel 1. Definisi Operasional.	61
Tabel 2. Kriteria Uji DW	66
Tabel 3. Hasil Deskriptif Variabel.	70
Tabel 4. Hasil Uji Stasioner	71
Tabel 5. Hasil Uji Stasioner	72
Tabel 6. Hasil Uji Normalitas	73
Tabel 7. Hasil Uji Multikolinieritas	73
Tabel 8. Hasil Uji Heteroskedastitas.....	74
Tabel 9. Hasil Uji Autokorelasi	75
Tabel 10. Hasil Regresi	76

DAFTAR GAMBAR

Gambar 1. PDB Indonesia Pada Tahun 2010-2021	4
Gambar 2. Kerangka Pemikiran.....	47
Gambar 3. Kurva Distribusi F.....	79
Gambar 4. Kurva Distribusi t Variabel X1	81
Gambar 5. Kurva Distribusi t Variabel X2	81
Gambar 6. Kurva Distribusi t Variabel X3	82
Gambar 7. Kurva Distribusi t Variabel X4	82
Gambar 8. Kurva Distribusi t Variabel X5	82
Gambar 9. Kurva Distribusi t Variabel x6	83
Gambar 10. Kurva Distribusi t Variabel X7	83
Gambar 11. Kurva Distribusi t Variabel X8	83
Gambar 12. Kurva Distribusi t Variabel X9	84
Gambar 13. Kurva Distribusi t Variabel X10.	84
Gambar 14. Kurva Distribusi t Variabel X11	84
Gambar 15. Kurva Distribusi t Variabel X12.	85
Gambar 16. Kurva Distribusi t Variabel X13.	Error! Bookmark not defined. 85
Gambar 17. Kurva Distribusi t Variabel X14.	85
Gambar 18. Kurva Distribusi t Variabel X15	86
Gambar 19. Kurva Distribusi t Variabel X16	86

DAFTAR LAMPIRAN

Lampiran 1. Tabulasi Data Penelitian.....	106
Lampiran 2. Hasil Deskriptif.....	110
Lampiran 3. Uji Stasioneritas Pada Level.....	113
Lampiran 4. Uji Kointegritas	114
Lampiran 5. Hasil Regresi Linier Berganda	115
Lampiran 6. Hasil ECM	119
Lampiran 7. Uji Normalitas.	120
Lampiran 8. Uji Multikolinieritas Dengan Nilai VIF.	121
Lampiran 9. Uji Heteroskedasitas.....	122
Lampiran 10. Uji Autokorelasi Dengan DW.	123